

# LES STATS DE L'EMPLOI

## COMMUNAUTE D'AGGLOMERATION ARCHE AGGLO

- 20 COMMUNES DANS LA DRÔME
- 21 COMMUNES DANS L'ARDECHE



## FICHE DROME PREMIER TRIMESTRE 2023

### 1 DONNEES GENERALES SUR LE TERRITOIRE

SOURCE : INSEE 2020

### 2 DONNEES TRIMESTRIELLE SUR LE CHOMAGE ET L'EMPLOI

SOURCE : OBS. DE POLE EMPLOI

## POPULATION

DONNEES 2020

58331 HABITANTS (+3%)

PAR RAPPORT A 2014



## ACTIVITE DES HABITANTS

DONNEES 2020 - POPULATION DE 15 A 64 ANS

35321 HABITANTS (-1%)

PAR RAPPORT A 2014

22.1% INACTIFS  
8.4% ELEVES, ETUDIANTS ET STAGIAIRES NON REMUNERES  
7.1% RETRAITES / PRERETRAITES  
6.6% AUTRES INACTIFS



77.9% ACTIFS  
70.2% AVEC UN EMPLOI  
7.8% CHOMEURS

## LOGEMENTS

DONNEES 2020

29513 LOGEMENTS (+7%)

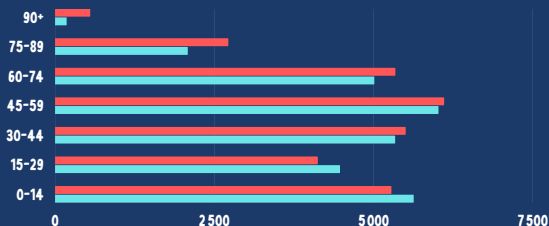
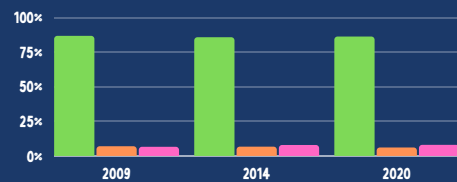
PAR RAPPORT A 2014

25365 RESIDENCES PRINCIPALES (+7%)

1732 RESIDENCES SECONDAIRES / OCCASIONNELS (-3%)

2356 LOGEMENT VACANTS (-8%)

- RÉSIDENCES PRINCIPALES
- RÉSIDENCES SECONDAIRES ET LOGEMENTS OCCAS...
- LOGEMENTS VACANTS



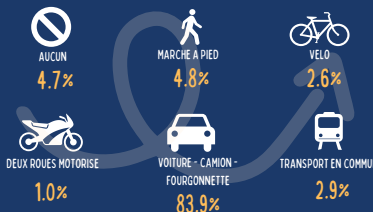
## ETUDES

DONNEES 2020



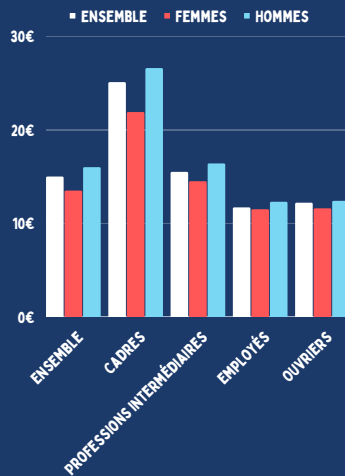
## TRANSPORTS UTILISES

POUR SE RENDRE AU TRAVAIL - DONNEES 2020



## SALAIRE NET HORAIRE

MOYEN EN EUROS - DONNEES 2021



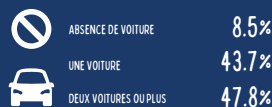
## EMPLOIS DES HABITANTS

DONNEES 2020



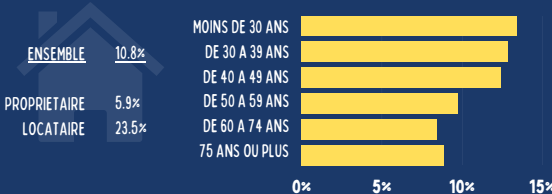
## EQUIPEMENT AUTOMOBILE

DES MENAGES - DONNEES 2020



## TAUX DE PAUVRETE

DONNEES 2020



## CREATION D'ENTREPRISES

DONNEES 2021

689 CREEES DONT 509  
ENTREPRISES INDIVIDUELLES  
(73.9%)

## SECTEURS D'ACTIVITE

PAR UNITE LEGALE - DONNEES 2020



## TAILLE-ACTIVITE

ETABLISSEMENT ACTIFS EMPLOYEURS - DONNEES 2021



# CHOMAGE SUR L'EPCI

AU SENS DU RECENSEMENT - POUR LES 15-64 ANS DONNEES 2020

TAUX DE CHOMAGE DE 10.0% SOIT 2739 CHOMEURS  
EN BAISSE DE 1.8 POINTS PAR RAPPORT AU RECENSEMENT 2014

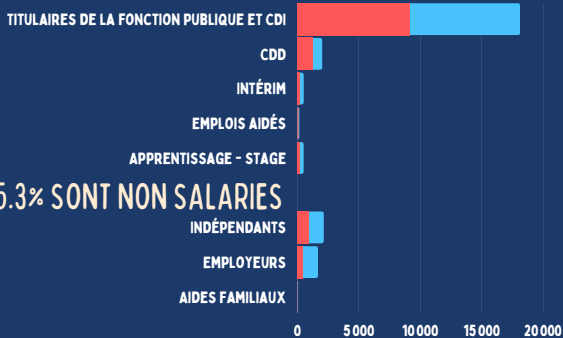
TAUX DE CHOMAGE DES 15/24 ANS	20.7%
TAUX DE CHOMAGE DES 25/54 ANS	8.7%
TAUX DE CHOMAGE DES 55/64 ANS	9.4%
---	---
AUCUN DIPLOME OU CERTIFICAT D'ETUDES PRIMAIRES	20.4%
BEPC, BREVET DES COLLEGES, DNB	14.0%
CAP, BEP OU EQUIVALENT	10.8%
BACCALAUREAT, BREVET PROFESSIONNEL OU EQUIVALENT	10.5%
DIPLOME DE L'ENSEIGNEMENT SUPERIEUR - BAC+2	6.4%
DIPLOME DE L'ENSEIGNEMENT SUPERIEUR - BAC+3 OU +4	5.7%
DIPLOME DE L'ENSEIGNEMENT SUPERIEUR - BAC+5 OU PLUS	6.2%

# STATUT ET CONDITION

D'EMPLOI DES 15 ANS OU PLUS EN 2020

84.7% SONT SALARIES

FEMMES HOMMES



15.3% SONT NON SALARIES

# DEMANDEURS D'EMPLOI

CATEGORIE ABC - INTERCOMMUNALITE - DONNEES MARS 2023

4449 DEMANDEURS EN CATEGORIE ABC (-5.0%  
SUR UN AN) DONT

- 609 ONT MOINS DE 26 ANS (14%)
  - 7.6% SUR UN AN
- 1291 ONT PLUS DE 50 ANS (29%)
  - 5.1% SUR UN AN

2259 DEMANDEURS D'EMPLOIS EN CATEGORIE  
ABC SONT INSCRITS DEPUIS 1 AN (-7.3% SUR UN  
AN)

# TOP3 DES EMPAUCHES

INTERCOMMUNALITE - DONNEES MARS 2023 - 1ER TRIMESTRE 2023

1ER TRIMESTRE 2023

AGRICULTURE, SYLVICULTURE ET PÊCHE	660
ACTIVITÉS DE SERVICES ADMINISTRATIFS ET DE SOUTIEN	620
INDUSTRIE MANUFACTURIÈRE	450

4EME TRIMESTRE 2022

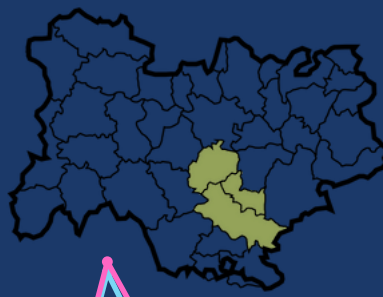
ACTIVITÉS DE SERVICES ADMINISTRATIFS ET DE SOUTIEN	650
AGRICULTURE, SYLVICULTURE ET PÊCHE	530
ARTS, SPECTACLES ET ACTIVITÉS RÉCRÉATIVES	520

## SOURCES

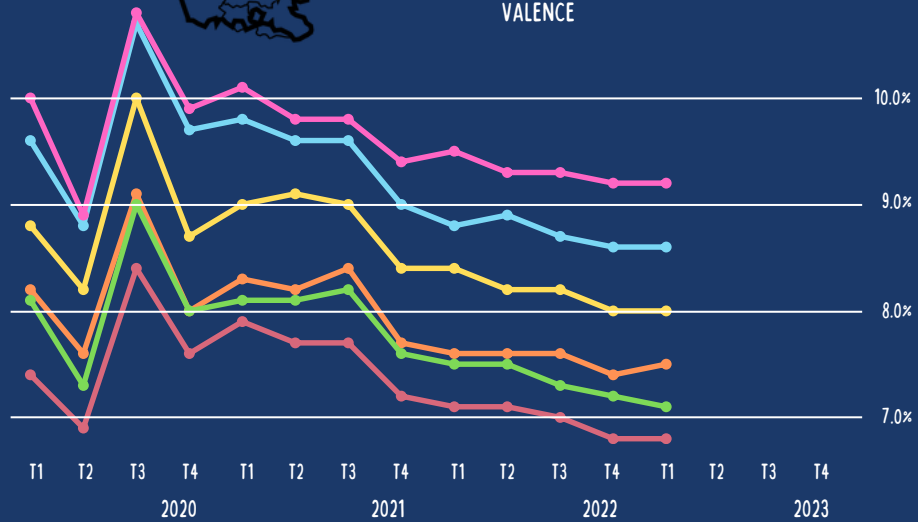
**Population:** Insee, RP2020 exploitation principale, géographie au 01/01/2023.  
**Activité des habitants:** Insee, RP2009, RP2014 et RP2020, exploitations principales, géographie au 01/01/2023.  
**Logements:** Insee, RP1967 à 1999 dénombrements, RP2009 au RP2020 exploitations principales.  
**Etudes:** Insee, RP2009, RP2020, exploitations principales, géographie au 01/01/2023.  
**Secteurs d'Activité:** Insee, Répertoire des entreprises et des établissements (Sirene) en géographie au 01/01/2022. - Champ: activités marchandes hors agriculture.  
**Emplois des habitants:** Insee, RP2020 exploitation complémentaire lieu de travail, géographie au 01/01/2023.  
**Transports pour se rendre au travail:** Insee, RP2020 exploitation principale, géographie au 01/01/2023.  
**Salaires net horaire:** Insee, Bases Tous salariés, fichier salariés au lieu de résidence en géographie au 01/01/2023.  
**Taux de pauvreté:** Insee-DGFiP-Cnaf-Cnav-Camsa, Fichier localisé social et fiscal (FiloSoFi) en géographie au 01/01/2023. Champ: ménages fiscaux - hors communautés et sans abris.

# ZONE D'EMPLOI - CHOMAGE

DONNEES TRIMESTRIELLES ENTRE 2020 ET 2023



DÉPEND DE LA ZONE D'EMPLOI DE  
VIENNE-ANNONAY  
ROMANS SUR ISERE  
VALENCE



# METIERS LES PLUS RECHERCHES

CUMUL SUR 12 MOIS - INTERCOMMUNALITE - DONNEES MARS 2023

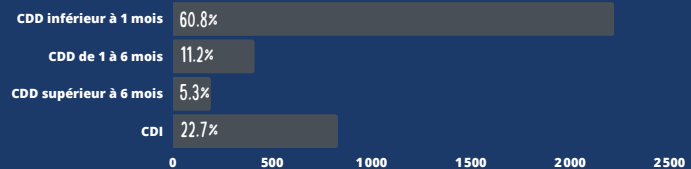
COMPTABILITÉ	480
NETTOYAGE DE LOCAUX	370
MAGASINAGE ET PRÉPARATION DE COMMANDES	350
ARBORICULTURE ET VITICULTURE	340
CONDUITE D'ÉQUIPEMENT DE PRODUCTION ALIMENTAIRE	270
---	---
OPÉRATIONS MANUELLES D'ASSEMBLAGE, TRI OU EMBALLAGE	160
POLYCLTURE, ÉLEVAGE	120
ASSISTANCE AUPRÈS D'ENFANTS	110
SECRETARIAT	100
AIDE AGRICOLE DE PRODUCTION FRUITIÈRE OU VITICOLE	90

PAR LES  
RECRUTEURS  
NOMBRE D'OFFRES

PAR LES  
DEMANDEURS  
D'EMPLOI  
NOMBRE DE DEMANDEURS  
D'EMPLOI

# EMBAUCHES PAR TYPE DE CONTRAT

INTERCOMMUNALITE - DONNEES MARS 2023 - 1ER TRIMESTRE 2023  
TOUTES EMPAUCHES Y COMPRIS DES ACTIFS DÉJÀ EN POSTE LORS DE LEUR RECRUTEMENT, HORS INTÉRIM, ENTREPRISES AFFILIÉES À LA MUTUALITÉ SOCIALE AGRICOLE ET FONCTION PUBLIQUE



## SOURCES

**Taille-Activité:** Insee, Flores (Fichier Localisé des Rémunérations et de l'Emploi Salarié) en géographie au 01/01/2022. Champ: hors secteur de la défense et hors particuliers employeurs.  
**Créations d'entreprises en 2021:** Insee, Répertoire des entreprises et des établissements (Sirene) en géographie au 01/01/2022.  
**Zone d'emploi:** Insee, Estimations de taux de chômage localisés.  
**Chômage en 2019:** Insee, RP2009, RP2014 et RP2020, exploitations principales, géographie au 01/01/2023.  
**Statut et condition d'emploi des 15 ans ou plus:** Insee, RP2020 exploitation principale, géographie au 01/01/2023.  
**Demandeurs d'emplois:** PÔLE EMPLOI Auvergne-Rhône-Alpes  
**Métiers les plus recherchés:** PÔLE EMPLOI Auvergne-Rhône-Alpes  
**Principaux secteurs recruteurs:** ACOSS, CCMSA  
**Top 3 - Emplois sur la période (sur les 21 secteurs NAF):** ACOSS & MSA  
**Emplois par type de contrat:** ACOSS & MSA